

Fiche technique :

GODET DE REPRISE (MRT)



Bénéfices client

- Parfait pour la manipulation du sable, graviers, etc.
- Conçu pour s'adapter à la position spécifique de la tête de flèche de MRT.

Caractéristiques techniques







- Godet dédié à la manutention de tous matériaux lourds (<2100 kg/m³ / 131 lb/ft³).
- Disponible avec une plaque d'usure boulonnée en option pour fonctionner sur un sol en béton/asphalte.
- Remarque : les chariots télescopiques rotatifs ne sont pas conçus pour des applications de chargement intensif ou pour des applications de creusement.

MANITOU GROUP ATTACHMENTS

| Caractéristiques techniques | | CBR 1000 / 2450 (a) | CBR 1000 / 2450 (b) |
|-------------------------------------|-----|---------------------|---------------------|
| Distance du centre de gravité (mm) | | 500 | - |
| Capacités | | | |
| Capacité nominale (kg) | | 2100 | 2100 |
| Capacité en dôme (l) | | 1000 | 1000 |
| Poids | | | |
| Poids (kg) | | 415 | 441 |
| Poids et dimensions | | | |
| Hauteur hors tout (mm) | h17 | 802 | 820 |
| Longueur hors-tout (mm) | l1 | 890 | 922 |
| Largeur (mm) | | 2450 | 2450 |
| Paramètres de travail | | | |
| Equipement machine requis | | × | × |
| Autres données pour les accessoires | | | |
| Plaque d'usure boulonnée (LDR) | | - | Standard |

| Compatibilité machine | CBR 1000 / 2450 (a) | CBR 1000 / 2450 (b) |
|----------------------------|---------------------|---------------------|
| Numéro de référence E-RECO | 921282 | 923967 |
| MRT 1645 75 | X | X |
| MRT 1645 115 | X | X |
| MRT 1845 75 | X | X |
| MRT 1845 115 | X | X |
| MRT 2145 115 | X | X |
| MRT 2260 | X | X |
| MRT 2260 e | X | X |
| MRT 2545 115 | X | X |
| MRT 2570 | X | X |
| MRT 2660 | X | X |
| MRT 2660 e | X | X |
| MRT 3060 | X | X |
| MRT 3570 | X | X |
| MRT 3570 ES | X | X |
| MRT-X 1645 | X | X |
| MRT-X 1845 | X | X |
| MRT-X 2145 | X | X |
| MRT-X 2260 | X | X |
| MRT-X 2545 | X | X |
| MRT-X 2570 | X | X |
| MRT-X 2660 | X | X |
| MRT-X 3060 | X | X |
| MRT-X 3570 | X | X |
| MRT-X 3570 ES | X | X |

TABLEAU DES SYMBOLES

| | | | | | |
|---|-------------------------------|---|-------------------------------------|---|--|
|  | Aucune prédisposition requise |  | Ligne hydraulique en tête de flèche |  | Retour hydraulique au réservoir |
|  | Prédisposition électrique |  | Prédisposition nacelle |  | Prédisposition pinces à pneus, pinces à vérins |



Siège Social

B.P. 249 - 430 rue de l'Aubinière

44150 Ancenis Cedex - France

Tel: +33 (0)2 40 09 10 11 - Fax: +33 (0)2 40 09 10 97

www.manitou.com



Cette publication présente le descriptif des versions et possibilités de configuration des produits Manitou qui peuvent différer en équipement. Les équipements présentés dans cette brochure peuvent être de série, en option, ou non disponibles suivant les versions. Manitou se réserve le droit, à tout moment et sans préavis, de modifier les spécifications décrites et représentées. Les spécifications portées n'engagent pas le constructeur. Pour plus de détails, contactez votre concessionnaire Manitou. Document non contractuel. Présentation des produits non contractuelle. Liste des spécifications non exhaustive. Les logos ainsi que l'identité visuelle de l'entreprise sont la propriété de Manitou et ne peuvent être utilisés sans autorisation. Tous droits réservés. Les photos et schémas contenus dans la présente brochure ne sont fournis qu'à des fins de consultation et à titre indicatif.

Manitou BF SA - Société anonyme à conseil d'administration - Capital social : 39 668 399 euros - 857 802 508 RCS Nantes